

Benry News Letter

TOTAL CONVENIENCE SERVICE
2021/7vol.26

ベンリーニュースレター

海や山などアウトドアが楽しくなる季節がやってきます♪日頃から適度な運動で汗をかき習慣をつけたり、熱中症に気をつけながら過ごしましょう！

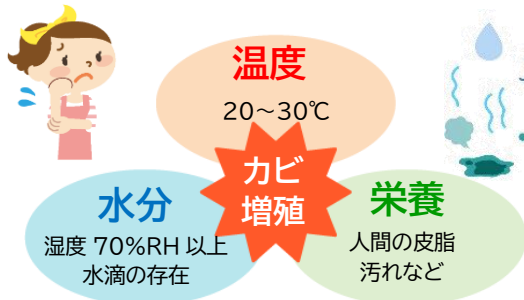
梅雨時期は早めにカビ対策を！



梅雨の時期は気温も湿度も高くどんよりした天気が続く快適とは言えない季節です。そんな中どこからともなくやってくるカビ。特に浴室のタイルがいつの間にか黒ずんでいたり、床がほんのり赤くなっていたりするとげんざりしてしまいます。そんなイヤなカビを徹底対策！梅雨時期でも清潔で美しい浴室で快適に過ごしましょう。

カビにとって快適な三大要素

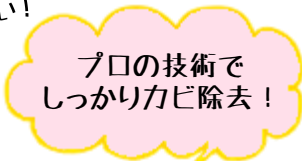
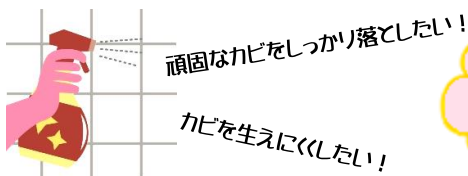
日頃からできる浴室のカビ対策



- ・石鹸やシャンプーを使ったあとは壁も一緒に洗い流す。
- ・入浴後に水のシャワーをかける。
- ・窓をあけて換気扇を回す。
- ・こまめに浴室の水分を拭き取る。
- ・汚れに気付いたらすぐ洗う。
- ・スノコ、浴槽の蓋を立てかけて乾燥させる。



一度繁殖してしまうとその繁殖スピードはすさまじく、落としても落としてもまたすぐ生えてきてしまうのがカビの怖いところ。カビが繁殖しているとアレルギー反応を起こしたり体調不良の原因にもなりますので、日頃からお手入れなどカビ対策をしっかりしておきましょう。



浴室クリーニングは
ベンリーにおまかせください！

ベンリー秋田大町店では、汚れの種類や場所に合わせて道具や洗剤を使い分け、カビや水垢等のしつこい汚れを徹底洗浄し、浴槽から壁、床、扉などをピカピカにします。普段、手の回らない天井やシャワーヘッド等隅々まで綺麗にお掃除いたします！

7
July

住まいのお手入れ

梅雨時は除湿とカビ対策を！梅雨の晴れ間に小まめに風を通しましょう。梅雨明けは外壁のお手入れに最適です。塗装の剥がれた箇所をチェックし、早めに塗り替え、屋根や雨樋、網戸のチェックも忘れずに！



旬の食材レシピ

オレンジゼリー

材料(4人分)

- ・オレンジジュース…250ml
- ・ゼラチン…5g
- ・砂糖…大さじ3
- ・熱湯…50ml
- ・オレンジ…1個
- ・ミントの葉…適量



作り方

- ①ボールにゼラチンと砂糖を入れ、熱湯を投入し泡立て器でよく溶かす。
- ②冷たいオレンジジュースを入れてよく混ぜる。
- ③ガラスのパウンド型に入れて、冷蔵庫で1時間ほど冷やし固める。
- ④オレンジの皮をむいて実の部分だけを取り出す。
- ⑤ゼリーが固まったら④のオレンジの実とミントの葉を飾ってできあがり♪

テナント募集中！



賃貸オフィスビル
秋田ディライトビル

秋田市大町1丁目3-8

●お問い合わせ・お申込み
マルイ株式会社

TEL:018-853-0073

中央土建株式会社

ベンリー秋田大町店

秋田市大町1丁目3-8 秋田ディライトビル1F

通話
無料

0120-232-988



OUTDOOR LIVING

ウッドデッキ リフォーム



ウッドデッキのリフォームは単に古くなったものを新しくすることだけではなく、今あるウッドデッキを新しくしたり、新たに取り付けることでお庭全体のリニューアルに繋がります。

ウッドデッキでおうち時間をゆっくり快適に家族で過ごしませんか？



ウッドデッキの劣化状況を知ろう！

ウッドデッキの劣化状況は日光や雨風の当たり方等、様々な条件で変わってきますが、一般的には3～5年で塗り替えをしていくと木材が長持ちすると言われています。

- ✓ 色褪せ(変色)や塗膜の剥がれ
- ✓ 苔や藻などの繁殖
- ✓ 腐食やヒビ割れ



上記のような状態が塗り替えのタイミングとしては最適です。



エクステリア、外構工事は雨や雪が降ると出来ないものがあるなど天候に左右されます。

また、植栽工事をする場合では樹木の種類によって植えるのに適している時期があります。

そのため、エクステリアや外構工事は工期に余裕を持って検討することが大切です。

ウッドデッキのリフォーム費用はサイズ、素材によって大きく変動します。設置したい庭の空スペースや安全性も考慮しながらご家族に合った大きさ、素材を選びましょう。



ウッドデッキをリフォームする際のポイント

1.樹脂製か天然木か

それぞれにメリットとデメリットがあります。コストや設置場所の状況(水はけが悪いなど)、メンテナンスについてなどお客様に合った材質やデザイン、サイズをペンリー秋田大町店がご提案いたします。

2.塀やフェンスの設置

視野が広がり、気持ちも清々しくなるのがウッドデッキスペースですが、視線を遮る塀やフェンスの設置、日差しが気になるようであれば屋根やオーニング、サンシェードを設置するのが良策です。

3.手すりの高さに配慮する

小さなお子様がいる家庭では転落事故がないよう対策しておく必要があります。しかし、手すりが高すぎても閉塞的な空間になってしまうため適切なサイズを選びましょう。道路に面している場合や隣の建物から見える位置の場合、手すりが目隠しフェンスの役割を果たしてくれます。



お庭のことなら **ペンリー秋田大町店** にお任せください！

各種エクステリアのご提案



Benry
TOTAL CONVENIENCE SERVICE

剪定・伐採
草刈り
草取り

お庭のリフォーム

0120-232-988

